

OCULUS GONIO ready®

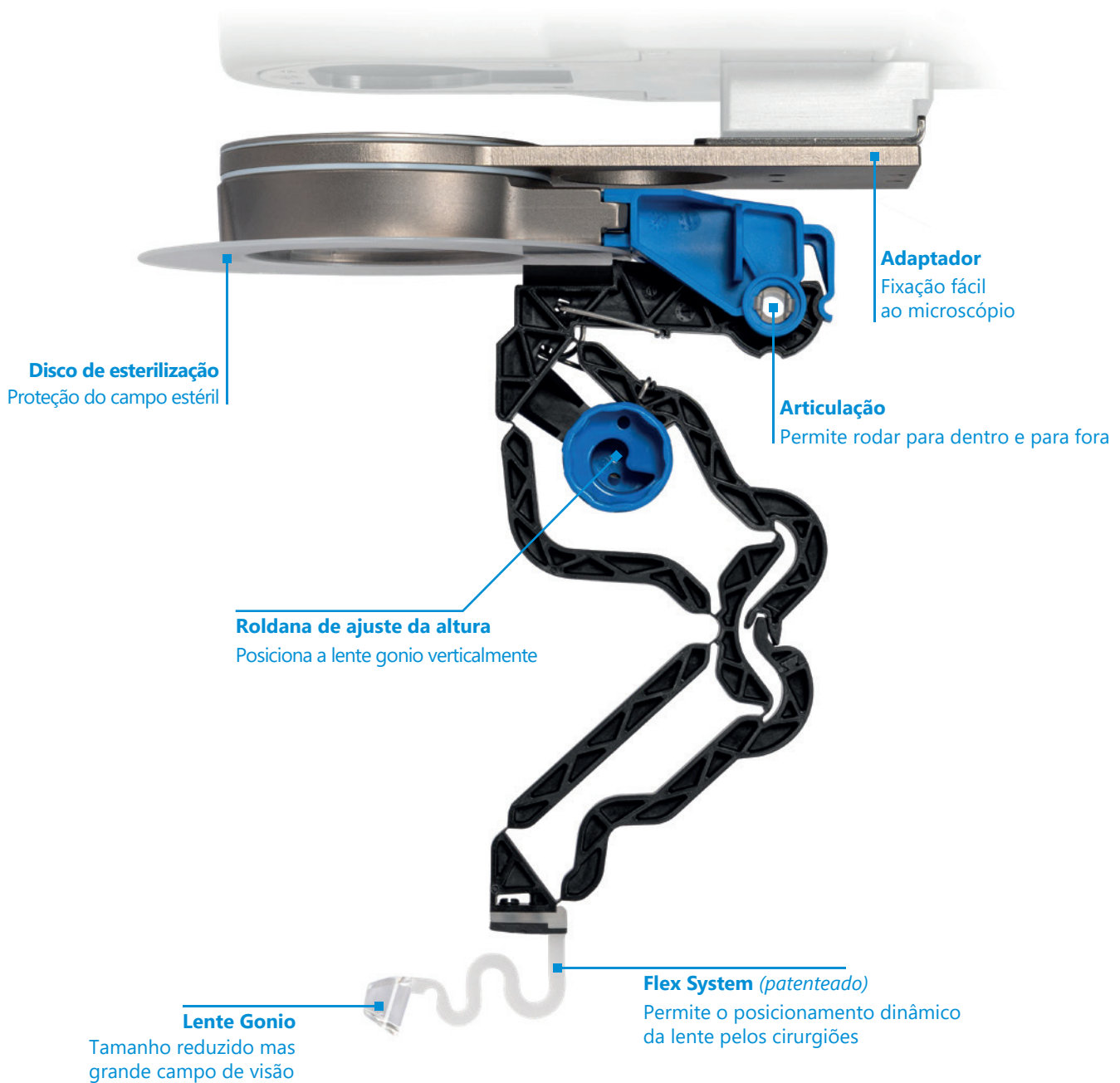
Sistema de Gonioscopia de Uso Único
Integrado ao Microscópio



OCULUS GONIO ready®

MIGS com as duas mãos agora é possível!

Dos inventores do sistema de visualização de grande angular sem contato, surge o primeiro sistema de gonioscopia de utilização única do mundo integrado ao microscópio. O GONIO ready® proporciona ao cirurgião uma visualização superior, excelente estabilidade e uma visão mantida durante uma verdadeira cirurgia bimanual de glaucoma (Minimally Invasive Glaucoma Surgery - MIGS).

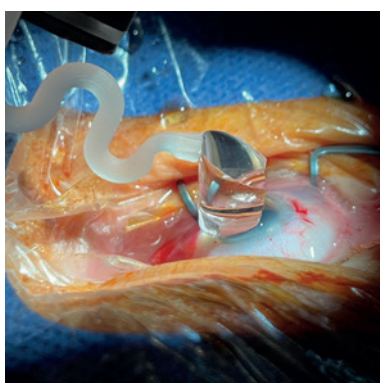


Incorpora a lente gonio OCULUS no sistema patenteado Flex System

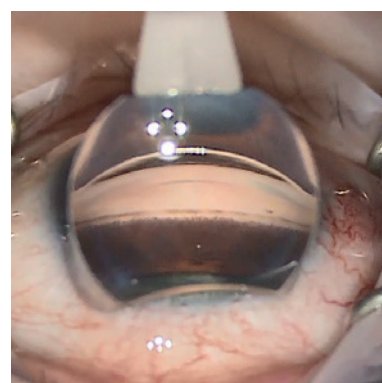
- ⌋ Equilíbrio perfeito entre flexibilidade, estabilidade da lente e elevada qualidade de imagem
- ⌋ Posicionamento dinâmico e visão mantida durante todo o procedimento
- ⌋ Sem “perda de tempo” de esterilização para maior eficiência do centro cirúrgico



Ajustável para campo de visão de até 180°



Quase nenhuma pressão no olho



Excelente qualidade de imagem

Graças ao Flex System patenteado da OCULUS, a lente gonio do GONIO ready® flutua suavemente sobre a córnea. O risco de distorção da imagem e estrias corneanas é reduzido. O design exclusivo da lente e o tamanho reduzido oferecem melhor acesso às incisões corneanas para qualquer dispositivo MIGS, mantendo a percepção periférica.



“

O futuro é ter as duas mãos na câmara anterior durante MIGS e é exatamente isso que o OCULUS GONIO ready® oferece: mais controle, manipulação mais fácil do tecido e ajuda a proteger contra hipotonia e sangramento.

”

Iqbal 'Ike' K. Ahmed, MD, FRCS
Universidade de Toronto, Toronto, Canadá

OCULUS GONIO ready®

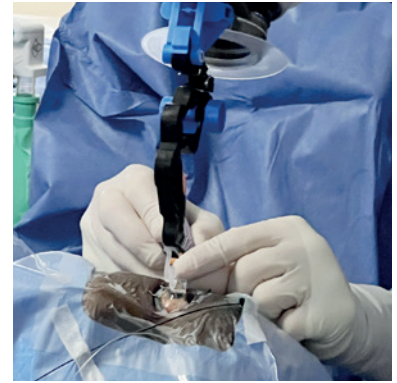
MIGS com as duas mãos agora é possível!



Vem em uma embalagem blister estéril e conecta-se facilmente



Flexível e resistente ao mesmo tempo



Doas mãos livres para novas possibilidades e cirurgias mais seguras

Projetado especificamente para otimizar o desempenho com uma lente objetiva de microscópio $f = 175 \text{ mm}$ ou $f = 200 \text{ mm}$.

10011226: GONIO ready® 175 for $f = 175 \text{ mm}$

10008420: GONIO ready® 200 for $f = 200 \text{ mm}$

Adaptações GONIO ready®

As adaptações GONIO ready® estão atualmente disponíveis para os seguintes tipos de microscópios:

Alcon	LuxOR®, LuxOR® Revalia
Bausch+Lomb	SeeLuma™
Beyeonics	Beyeonics One™
Haag-Streit	Ophthamic 900, Hi-R 900, Hi-R NEO 900, Allegra 900
Leica	M220, M500/M501, M620, M841, M820, M822, M844, Proveo 8
Takagi	OM-8, OM-9, OM-18, OM-19
Topcon	OMS-110, OMS-600, OMS-610, OMS-650, OMS-710, OMS-800 Standard, OMS-800 Pro, OMS-850 Standard, OMS-850 Pro
Zeiss	ARTEVO 800®, OPMI VISU 150/160, VISU 200/210, Lumera® 700, Lumera® T, Lumera® i, Lumera® 300 Advanced



WWW.OCULUSSURGICAL.COM



O sistema OCULUS QM é certificado de acordo com a ISO 13485 (MDSAP) e (EU) 2017/745 (MDR)

OCULUS Optikgeräte GmbH

Postfach • 35549 Wetzlar • GERMANY

Tel. +49 641 2005-0 • Fax +49 641 2005-299

Email: support@oculussurgical.de • www.oculussurgical.com

Encontre seu representante local da OCULUS em nosso site.